


WINCOUL

Bande aluminium pour noue en rouleau.



ÉTAPES D'APPLICATION

1



Étape 1

Poser l'écran de sous toiture.


2



Étape 2

Fixer les contre-lattes suivant l'entraxe défini.

3



Étape 3

Habiller les contre-lattes avec un écran de sous toiture.


4



Étape 4

Replier les bords vers le haut.

5




Étape 5

Façonner le WINCOUL du faitage jusqu'à la gouttière et couper.
Agrafer les bords.

Vue de coupe :



6



Étape 6

Fixer définitivement avec les liteaux.

En option : installer les systèmes de protection et de ventilation pour les noues (sur support sec et propre).

Poser la couverture.